

Compatibilità

Il Radiocomando NCR550 è compatibile con i Sistemi NEXTtec equipaggiati con il modulo di espansione radio opzionale MODRTX (bidirezionale).

Funzioni

Il Radiocomando in base alla programmazione attribuita ad ogni tasto può, attivare o disattivare i programmi di funzionamento, emulare l'attivazione di un ingresso o attuare direttamente una uscita del Sistema.

Comandi gestiti

Il radiocomando NCR550 è dotato di 4 tasti, 3 tasti di attuazione e 1 di interrogazione. I tasti di attuazione possono essere programmati per svolgere una singola funzione di attuazione. Il tasto di interrogazione consente di interrogare il Sistema per ricevere come risposta dal Sistema controllato lo stato di attivazione o disattivazione delle tre funzioni controllate. La successiva tabella illustra le modalità di comando e interrogazione.



Modalità di programmazione

La funzione dei tasti del radiocomando si programma dal menù Telecomandi della centrale. Essendo un radiocomando bidirezionale è necessario memorizzare su di esso il codice della centrale, vedi la procedura "Apprendimento del codice della centrale".

Apprendimento del codice della centrale

A - Premi e mantieni premuti contemporaneamente i tasti 3 e 4 tutti i Led si accendono	B - Quando i Led iniziano a lampeggiare rilascia i tasti	C - Premi e mantieni premuto il tasto 7 della tastiera fino a quando i led del radiocomando si accendono fissi	D - Rilascia il tasto 7 i Led si spengono il radiocomando ha appreso il codice della centrale

Caratteristiche tecniche

Radiocomando	NRC550 (bidirezionale)	Condizionamenti	Fascie orarie
Tasti di gestione	3	Segnalazione di batteria scarica	Ottica su radiocomando
Tasto di interrogazione	1	Batteria Litio CR2032	Memorizzata in centrale
Segnalazioni ottiche	4 Led	Assorbimento a riposo	4µA @ 3V DC
Comandi gestiti	3 funzioni	Assorbimento in funzione	20mA @ 3V DC
Fequenza	FM433,992Mhz - Quarzato	Autonomia batteria	2 anni (In base all'utilizzo)
Modulazione	FSK	Contenitore	ABS
Protocollo	Proprietario - Codifica 66Bit	Classe ambientale	II
Codifica	66Bit	Grado di protezione	IP34
Portata radio	40m in campo libero	Dimensioni (L x A x P)	35 x 70 x 10mm
Funzioni programmabili	Gestione programmi	Peso	26g
	Gestione ingressi	Temperatura operativa	-10°C + +40°C
	Gestione uscite		

Il costruttore dichiara che il radiocomando NCR550 è conforme alla Direttiva 2014/53/UE. La Dichiarazione di conformità del prodotto è disponibile all'indirizzo internet: <http://www.nexttec.it>

Compatibilità

Il Radiocomando NCR550 è compatibile con i Sistemi NEXTtec equipaggiati con il modulo di espansione radio opzionale MODRTX (bidirezionale).

Funzioni

Il Radiocomando in base alla programmazione attribuita ad ogni tasto può, attivare o disattivare i programmi di funzionamento, emulare l'attivazione di un ingresso o attuare direttamente una uscita del Sistema.

Comandi gestiti

Il radiocomando NCR550 è dotato di 4 tasti, 3 tasti di attuazione e 1 di interrogazione. I tasti di attuazione possono essere programmati per svolgere una singola funzione di attuazione. Il tasto di interrogazione consente di interrogare il Sistema per ricevere come risposta dal Sistema controllato lo stato di attivazione o disattivazione delle tre funzioni controllate. La successiva tabella illustra le modalità di comando e interrogazione.



Modalità di programmazione

La funzione dei tasti del radiocomando si programma dal menù Telecomandi della centrale. Essendo un radiocomando bidirezionale è necessario memorizzare su di esso il codice della centrale, vedi la procedura "Apprendimento del codice della centrale".

Apprendimento del codice della centrale

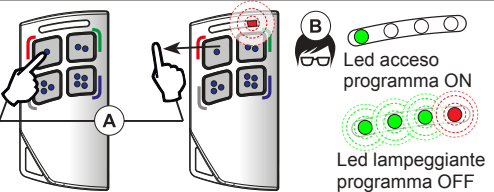

A - Premi e mantieni premuti contemporaneamente i tasti 3 e 4 tutti i Led si accendono	B - Quando i Led iniziano a lampeggiare rilascia i tasti	C - Premi e mantieni premuto il tasto 7 della tastiera fino a quando i led del radiocomando si accendono fissi	D - Rilascia il tasto 7 i Led si spengono il radiocomando ha appreso il codice della centrale

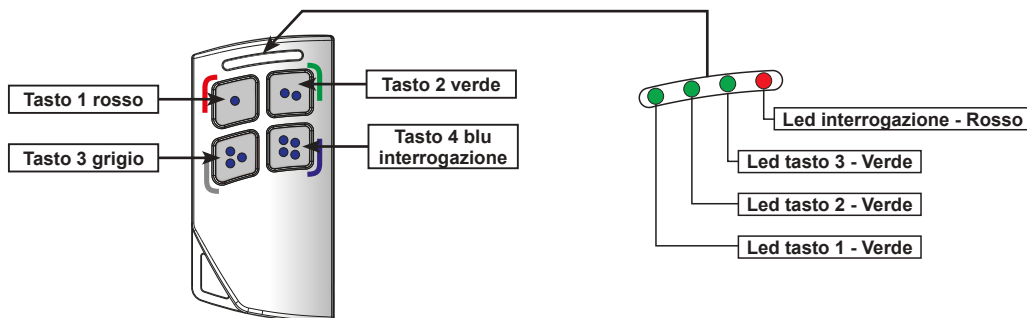
Caratteristiche tecniche





Radiocomando	NRC550 (bidirezionale)	Condizionamenti	Fascie orarie
Tasti di gestione	3	Segnalazione di batteria scarica	Ottica su radiocomando
Tasto di interrogazione	1	Batteria Litio CR2032	Memorizzata in centrale
Segnalazioni ottiche	4 Led	Assorbimento a riposo	4µA @ 3V DC
Comandi gestiti	3 funzioni	Assorbimento in funzione	20mA @ 3V DC
Fequenza	FM433,992Mhz - Quarzato	Autonomia batteria	2 anni (In base all'utilizzo)
Modulazione	FSK	Contenitore	ABS
Protocollo	Proprietario - Codifica 66Bit	Classe ambientale	II
Codifica	66Bit	Grado di protezione	IP34
Portata radio	40m in campo libero	Dimensioni (L x A x P)	35 x 70 x 10mm
Funzioni programmabili	Gestione programmi	Peso	26g
	Gestione ingressi	Temperatura operativa	-10°C + +40°C
	Gestione uscite		

Il costruttore dichiara che il radiocomando NCR550 è conforme alla Direttiva 2014/53/UE. La Dichiarazione di conformità del prodotto è disponibile all'indirizzo internet: <http://www.nexttec.it>

Il radiocomando bidirezionale (trasmettente e ricevente) NRC550-BIDI è dotato di 4 tasti, i tasti 1, 2 e 3 possono essere programmati per svolgere una funzione, il tasto 4 ha la funzione d'interrogazione, ovvero prima di effettuare il comando posso digitando il tasto 4 interrogare lo stato ON o OFF dei programmi del Sistema. Con il radiocomando è possibile gestire i programmi di funzionamento del Sistema, impartire comandi alle uscite. La programmazione della funzione dei tasti è definita dall'installatore.

Modalità di comando	Modalità di interrogazione
<p>A - Premi e rilascia il tasto 1 o 2 o 3 il led rosso lampeggia</p> <p>B - Dopo qualche istante la risposta accende o fa lampeggiare il led verde relativo al programma</p>	<p>A - Interrogazione premi e rilascia il tasto 4 il led rosso lampeggia</p> <p>B - Risposta dopo qualche istante la risposta accende i led verdi dei programmi ON o fa lampeggiare tutti i led</p>
 <p>Led acceso programma ON</p> <p>Led lampeggiante programma OFF</p>	 <p>Led 1 e 2 accesi programmi ON</p> <p>Tutti i Led lampeggiano tutti i programma OFF</p>

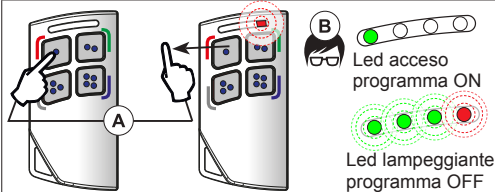
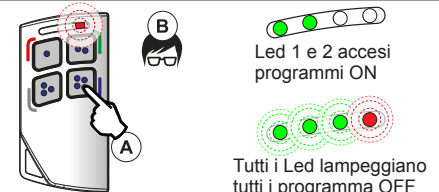


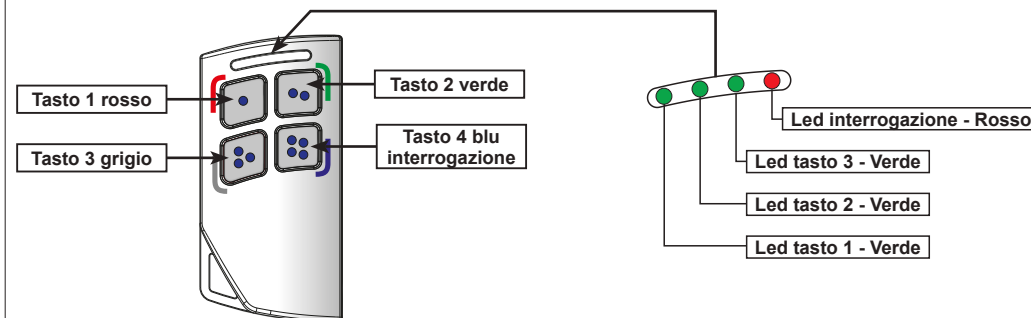
Tasto / Colore	Funzione	Tasto / Colore	Funzione
 Rosso 1		 Verde 2	
 Grigio 3		 Blu 4	TASTO DI INTERROGAZIONE





NEXTtec SRL Via Ivrea 71/B
10098 RIVOLI - TO - Italy
Tel. r.a. 011.95.39.214
Fax. 011.95.95.318
<http://www.nexttec.it>
e-mail: info@nexttec.it



Il radiocomando bidirezionale (trasmettente e ricevente) NRC550-BIDI è dotato di 4 tasti, i tasti 1, 2 e 3 possono essere programmati per svolgere una funzione, il tasto 4 ha la funzione d'interrogazione, ovvero prima di effettuare il comando posso digitando il tasto 4 interrogare lo stato ON o OFF dei programmi del Sistema. Con il radiocomando è possibile gestire i programmi di funzionamento del Sistema, impartire comandi alle uscite. La programmazione della funzione dei tasti è definita dall'installatore.

Modalità di comando	Modalità di interrogazione
<p>A - Premi e rilascia il tasto 1 o 2 o 3 il led rosso lampeggia</p> <p>B - Dopo qualche istante la risposta accende o fa lampeggiare il led verde relativo al programma</p>	<p>A - Interrogazione premi e rilascia il tasto 4 il led rosso lampeggia</p> <p>B - Risposta dopo qualche istante la risposta accende i led verdi dei programmi ON o fa lampeggiare tutti i led</p>
 <p>Led acceso programma ON</p> <p>Led lampeggiante programma OFF</p>	 <p>Led 1 e 2 accesi programmi ON</p> <p>Tutti i Led lampeggiano tutti i programma OFF</p>



Tasto / Colore	Funzione	Tasto / Colore	Funzione
 Rosso 1		 Verde 2	
 Grigio 3		 Blu 4	TASTO DI INTERROGAZIONE

NEXTtec SRL Via Ivrea 71/B
10098 RIVOLI - TO - Italy
Tel. r.a. 011.95.39.214
Fax. 011.95.95.318
<http://www.nexttec.it>
e-mail: info@nexttec.it

